

02.6

Mótt.	26.04.2010
Málsnr.	1001017

Sveitarfélagið Vogar  
Ársreikningur  
2009

Sveitarfélagið Vogar  
löndal 2  
190 Vogar

Kt. 670269-2649



# Efnisyfirlit

---

Áritun bæjarstjóra og bæjarstjórnar .....	3
Áritun óháðs endurskoðanda og skoðunarmanna . . . . .	4
Rekstrarreikningur .... .	5
Efnahagsreikningur . . . . .	6
Sjóðstreymisyfirlit .... .	8
Skýringar .....	9





# Áritun bæjarstjóra og bæjarstjórnar

Ársreikningur Sveitarfélagsins Voga er gerður í samræmi við sveitarstjórnarlög, lög um ársreikninga, reglugerð um bókhald og ársreikninga sveitarfélaga og auglýsingar ráðuneytis sveitarstjórnarmála um reikningsskil sveitarfélaga

Rekstrarartekjur sveitarfélagsins á árinu námu 604,7 millj. kr. samkvæmt ársreikningi fyrir A og B hluta, en þar af námu rekstrarartekjur A hluta 570,6 millj. kr. Álagningarhlutfall útsvars var 13,03% en lögbundið hámark er 13,28%.

Álagningahlutfall fasteignaskatts nam 0,28% í A-flokk en lögbundið hámark þess er 0,5%, í B-flokki nam álagningahlutfallið 1,32% sem er lögbundið hlutfall og í C-flokki nam álagningahlutfallið 1,4% en lögbundið hámark þess er 1,32%. en sveitarstjórnir hafa heimild til að hækka álagningahlutfall í A og C-flokki um allt að 25%.

Rekstrarniðurstaða sveitarfélagsins samkvæmt ársreikningi A og B hluta var jákvæð um 349 þús. kr. og í A hluta 3,8 millj. kr. Eigið fé sveitarfélagsins í árslok 2009 nam 875,9 millj. kr. samkvæmt efnahagsreikningi, en eigið fé A hluta nam 880,9 millj. kr.

Í mars og apríl 2010 gaf Reikningsskila- og upplýsinganefnd sveitarfélaga út tvö álit. Álit 1/2010 *Færsla leigusamninga fasteigna og annarra mannvirkja í bókhaldi og reikningsskilum sveitarfélaga* og álit 2/2010 *Færsla á lóðum og lendum í bókhaldi og reikningsskilum sveitarfélaga*. Reglur þessar taka gildi og skal þeim beitt við reikningsskil sveitarfélaga fyrir árið 2010. Viðeigandi færslur skulu gerðar í ársbyrjun 2010. Sveitarfélögum er heimilt að beita reglunum við reikningsskil fyrir árið 2009 og gera viðeigandi færslur í efnahagsreikningi miðað við árslok 2009. Nánari grein er gerð fyrir þessum breytingum í skýringum með ársreikningi.

Við gerð ársreiknings sveitarfélagsins fyrir árið 2009 hafa stjórnendur þess ákveðið að nýta sér framangreint heimildarákvæði og beita því framangreindum reglum við gerð ársreikningsins. Innleiðing þessara reglna hefur ekki áhrif á rekstrarreikning 2009 en leiðir til lækkunar á bókfærðu eigin fé A hluta um 606,3 millj. kr. og sömu áhrif eru á eigið fé A og B hluta.

Ársreikningur Sveitarfélagsins Voga fyrir árið 2009 er gefinn út hinn 26. apríl 2010 og er á þeim degi tilbúinn til afgreiðslu í bæjarstjórn í samræmi við ákvæði 72. gr. sveitarstjórnarlaga nr. 45/1998.

Vogum, 26. apríl 2010.


Bæjarstjóri:


Róbert  Vogar  
Bæjarstjóri

Ársreikningur Sveitarfélagsins Voga fyrir árið 2009 hefur hlotið afgreiðslu bæjarstjórnar í samræmi við 72. gr. sveitarstjórnarlaga og er staðfestur og áritaður við síðari umræðu í bæjarstjórn.

Vogum, 27. maí 2010.

Bæjarstjórn:

  
Bjarni Pjetursson  
Bjarni Pjetursson  
Hafsteinur  
Hafsteinur  
Hafsteinur

  
Sigrún Kristín  
Sigrún Kristín  
Sigrún Kristín

# Áritun óháðs endurskoðanda og skoðunarmanna

Til bæjarstjórnar Sveitarfélagsins Voga

Við höfum endurskoðað meðfylgjandi ársreikning Sveitarfélagsins Voga fyrir árið 2009. Ársreikningurinn hefur að geyma ársreikning fyrir A hluta starfsemi sveitarfélagsins og samantekinn ársreikning fyrir A og B hluta. Hann greinist í áritun bæjarstjóra og bæjarstjórnar, rekstrarreikning, efnahagsreikning, sjóðstreymisfirlit, upplýsingar um helstu reikningsskilaaðferðir og aðrar skýringar.

## Ábyrgð stjórnenda á ársreikningnum

Stjórnendur eru ábyrgir fyrir gerð og glöggri framsetningu ársreikningsins í samræmi við lög um ársreikninga. Ábyrgðin felur í sér að skipuleggja, innleiða og viðhalda innra eftirliti sem varðar gerð og glögga framsetningu ársreikningsins, sem er í meginatriðum án verulegra annmarka, hvort sem er vegna sviksemi eða mistaka. Ábyrgð stjórnenda nær einnig til þess að beritt sé viðeigandi reikningsskilaaðferðum og mati miðað við aðstæður.

## Ábyrgð endurskoðanda

Ábyrgð okkar felst í því álitum sem við látum í ljós á ársreikningnum á grundvelli endurskoðunarinnar. Endurskoðað var í samræmi við alþjóðlega endurskoðunarstaðla. Samkvæmt þeim ber okkur að fara eftir settum siðareglum og skipuleggja og haga endurskoðuninni þannig að nægjanleg vissa fái st um að ársreikningurinn sé án verulegra annmarka.

Endurskoðunin felur í sér aðgerðir til staðfestingar á fjárhæðum og öðrum upplýsingum í ársreikningnum. Val endurskoðunaraðgerða byggist á faglegu mati endurskoðandans, þar með talið á þeirri hættu að verulegir annmarkar séu á ársreikningnum, hvort sem er vegna sviksemi eða mistaka. Við áhættumatið er tekið tillit til þess innra eftirlits sem varðar gerð og framsetningu ársreiknings, til þess að skipuleggja viðeigandi endurskoðunaraðgerðir, en ekki til þess að gefa álit á virkni innra eftirlits sveitarfélagsins. Endurskoðunin felur einnig í sér mat á þeim reikningsskilaaðferðum og matsaðferðum sem stjórnendur nota við gerð ársreikningsins sem og mat á framsetningu hans í heild.

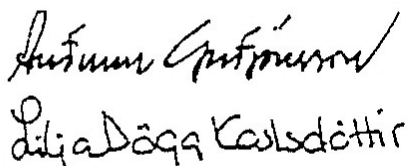
Við teljum að við endurskoðunina höfum við aflað nægilegra og viðeigandi gagna til að byggja álit okkar á.

## Álit

Það er álit okkar að ársreikningurinn gefi glögga mynd af afkomu sveitarfélagsins á árinu 2009, fjárhagsstöðu þess 31. desember 2009 og breytingu á handbæru fé á árinu 2009, í samræmi við lög um ársreikninga.


Reykjavík, 26. apríl 2010.

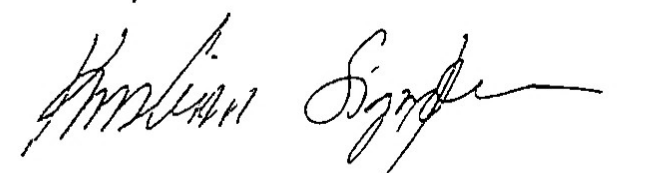
KPMG hf.

  
Lilja Dögg Kalsdóttir

Við undirritaðir kjörnir skoðunarmenn Sveitarfélagsins Voga, höfum yfirfarið ársreikning sveitarfélagsins fyrir árið 2009. Leggjum við til að ársreikningurinn verði samþykktur.

Vogum, 26. apríl 2010.

  
Sig. R. Svendsen

  
Arnleifur Sigurðsson

## Rekstrarreikningur ársins 2009

	Skýr.	A hluti		A og B hluti	
		Ársreikningur	Áætlun	Ársreikningur	Áætlun
<b>Rekstrartekjur:</b>					
Útsvar og fasteignaskattur .....	5	352 646.061	339.067 000	352 646 061	339 067 000
Framlög Jöfnunarsjóðs .....	5	162.457.067	148.251.000	162 457.067	148 251.000
Aðrar tekjur .....	5	55.514.867	49.943.000	89 656.425	81.591.000
		<u>570 617.995</u>	<u>537.261 000</u>	<u>604.759.553</u>	<u>568 909.000</u>
<b>Rekstrargjöld:</b>					
Laun og launatengd gjöld .....	6	354.516.897	342.286.000	357.025.746	342.286.000
Annar rekstrarkostnaður ... ..	7	344.697.487	325.985.000	345.185.242	330.280.000
Afskriftir .....	10	13.708.615	15.310.000	26.486.177	28.688.000
		<u>712.922.999</u>	<u>683.581.000</u>	<u>728.697.165</u>	<u>701.254.000</u>
Rekstrarniðurstaða án fjármuna- tekna og fjármagnsgjalda .....		( 142 305 004 )	( 146.320.000 )	( 123 937 612 )	( 132 345 000 )
Fjármunatekjur og (fjármagnsgjöld) ..	8	146.055.559	168.905.000	124.286.374	140.945.000
<b>Rekstrarniðurstaða .....</b>	<b>14</b>	<u>3.750.555</u>	<u>22.585.000</u>	<u>348.762</u>	<u>8.600.000</u>

# Efnahagsreikningur

## Eignir

	Skýr.	A hluti		A og B hluti	
		2009	2008	2009	2008
<b>Fastafjármunir:</b>					
Varanlegir rekstrarfjármunir:					
Fasteignir og lóðir ..		481.658.442	201.176.050	481.658.442	201.176.050
Götur, veitur og höfn ..		150.065.786	105.033.032	264.116.595	231.861.403
Áhöld og tæki ..		6.097.390	8.167.896	6.097.390	8.167.896
Leigðar eignir ..		773.946.591	0	773.946.591	0
	10	<u>1.411.768.209</u>	<u>314.376.978</u>	<u>1.525.819.018</u>	<u>441.205.349</u>
Áhættufjármunir og langtímakröfur:					
Stofnframlög og eignarhlutir					
Í félögum ..	11	112.558.579	158.323.001	112.558.579	158.323.001
Langtímakröfur ..	12	9.333.333	28.977.703	9.333.333	28.977.703
		<u>121.891.912</u>	<u>187.300.704</u>	<u>121.891.912</u>	<u>187.300.704</u>
Fastafjármunir		<u>1.533.660.121</u>	<u>501.677.682</u>	<u>1.647.710.930</u>	<u>628.506.053</u>
<b>Veltufjármunir:</b>					
Skammtímakröfur:					
Óinnheimtar skatttekjur ..	13	66.931.362	70.748.925	66.931.362	70.748.925
Skammtímakröfur á eigin fyrirtæki		4.695.277	56.118.418	0	0
Aðrar skammtímakröfur ..	13	23.143.822	25.092.133	23.229.697	25.152.633
Næsta árs afborganir					
langtímakrafna ..	12	2.990.882	2.684.728	2.990.882	2.684.728
		<u>97.761.343</u>	<u>154.644.204</u>	<u>93.151.941</u>	<u>98.586.286</u>
Handbært fé:					
Innstæður Framfarasjóðs ..	19	1.369.225.093	1.439.192.583	1.369.225.093	1.439.192.583
Annað handbært fé ..		22.625.377	2.651.208	22.625.377	2.651.208
	4j	<u>1.391.850.470</u>	<u>1.441.843.791</u>	<u>1.391.850.470</u>	<u>1.441.843.791</u>
Veltufjármunir		<u>1.489.611.813</u>	<u>1.596.487.995</u>	<u>1.485.002.411</u>	<u>1.540.430.077</u>
<b>Eignir samtals</b>		<u><u>3.023.271.934</u></u>	<u><u>2.098.165.677</u></u>	<u><u>3.132.713.341</u></u>	<u><u>2.168.936.130</u></u>
<b>Eignir utan efnahagsreiknings .....</b>	4k				

# 31. desember 2009

## Eigið fé og skuldir

	Skýr.	A hluti		A og B hluti	
		2009	2008	2009	2008
<b>Eigið fé:</b>					
Eiginfjárreikningur .....	14	880.907.428	1.585.068.106	875.869.439	1.527.642.130
<b>Skuldbindingar:</b>					
Lífeyrisskuldbinding .....	15	68.287.247	71.447.089	68.287.247	71.447.089
<b>Langtímaskuldir:</b>					
Skuldir við lánastofnanir .....	17	297.653.087	314.569.160	427.771.652	446.872.969
Leiguskuldir .....	16	1.554.478.285	0	1.554.478.285	0
		<u>1.852.131.372</u>	<u>314.569.160</u>	<u>1.982.249.937</u>	<u>446.872.969</u>
<b>Skammtímaskuldir:</b>					
Skuldir við eigin fyrirtæki .....		33.644.240	20.021.041	0	0
Næsta árs afborganir langtímaskulda	17	42.610.432	38.629.130	58.087.806	52.014.548
Næsta árs afborganir leiguskulda .....	16	94.746.091	0	94.746.091	0
Aðrar skammtímaskuldir .....		50.945.124	68.431.151	53.472.821	70.959.394
		<u>221.945.887</u>	<u>127.081.322</u>	<u>206.306.718</u>	<u>122.973.942</u>
Skuldir og skuldbindingar samtals		<u>2.142.364.506</u>	<u>513.097.571</u>	<u>2.256.843.902</u>	<u>641.294.000</u>
<b>Eigið fé og skuldir samtals</b>		<u>3.023.271.934</u>	<u>2.098.165.677</u>	<u>3.132.713.341</u>	<u>2.168.936.130</u>
<b>Skuldbindingar utan efnahagsreiknings</b> .....					
	20				

# Sjóðstreymisýfirlit árið 2009

	Skýr.	A hluti		A og B hluti	
		Ársreikningur	Áætlun	Ársreikningur	Áætlun
<b>Rekstrarhreyfingar:</b>					
Niðurstaða samkvæmt rekstrarreikningi .....	14	3.750.555	22.585.000	348.762	8.600.000
Rekstrarliðir sem hafa ekki áhrif á fjárstreymi.					
Afskriftir .....	10	13 708.615	15.310.000	26 486.177	28.689.000
Verðbætur og gengismunur .....		28 659.868	49.378.000	43.345.643	69.846.000
Tap af sölu eigna .....		5.000	0	5 000	0
Breyting á lífeyrisskuldbindingu ....	15	( 1 696.831 )	7.700.000	( 1.696.831 )	7.700.000
Veltufé frá rekstri		<u>44 427.207</u>	<u>94 973.000</u>	<u>68.488.751</u>	<u>114.835.000</u>
Breytingar á rekstrartengdum eignum og skuldum:					
Óinnheimtar skatttekjur, lækkun ...		3.817.563	0	3.817.563	0
Aðrar skammtímakröfur, lækkun ...		1.948.311	0	1.922.936	0
Skammtímaskuldir, (lækkun) ... ..		( 17.486.027 )	0	( 17.486.573 )	0
Greiðslur vegna lífeyrisskuldbindingar .....	15	( 1.463.011 )	( 2.000.000 )	( 1.463.011 )	( 2.000.000 )
Breyting á rekstrartengdum eignum og skuldum		( 13.183.164 )	( 2.000.000 )	( 13.209.085 )	( 2.000.000 )
Handbært fé frá rekstri		<u>31.244.043</u>	<u>92.973.000</u>	<u>55.279.666</u>	<u>112.835.000</u>
<b>Fjárfestingarhreyfingar:</b>					
Fjárfesting í varanlegum rekstrarfjármunum .....					
Söluverð seldra rekstrarfjármuna .....	10	( 48.813.856 )	( 240.000.000 )	( 48 813.856 )	( 270.000.000 )
Eignarhlutir í félögum, breyting .....		15.000	0	15.000	0
Langtímakröfur, breyting .....	12	( 100 000 )	0	( 100.000 )	0
Fjárfestingarhreyfingar		<u>2.684.733</u>	<u>2.711.000</u>	<u>2.684.733</u>	<u>2.711.000</u>
		( 46.214.123 )	( 237.289.000 )	( 46.214 123 )	( 267.289.000 )
<b>Fjármögnunarhreyfingar:</b>					
Viðskiptastaða eigin fyrirtækja, breyting .....					
Tekin ný langtímalán .....	17	9 256.560	( 25.543.000 )	0	0
Afborganir langtímalána .....	17	0	80.000.000	0	80.000 000
Fjármögnunarhreyfingar		( 44.279.801 )	( 60.431.000 )	( 59.058.864 )	( 75 836.000 )
		<u>35.023.241</u>	<u>5.974 000</u>	<u>59.058.864</u>	<u>4.164.000</u>
Breyting á handbæru fé .....		( 49.993.321 )	( 150.290.000 )	( 49.993.321 )	( 150.290.000 )
Handbært fé í ársbyrjun .....		<u>1.441.843.791</u>	<u>1.458.486.000</u>	<u>1.441.843.791</u>	<u>1.458.486.000</u>
Handbært fé í árslok .....		<u>1.391.850.470</u>	<u>1.308.196.000</u>	<u>1.391.850.470</u>	<u>1.308.196.000</u>

# Skýringar

## 1. Upplýsingar um sveitarfélagið

Sveitarfélagið Vogar er sveitarfélag á Reykjanesi og voru íbúar 1 195 þann 1. desember 2009. Skrifstofa sveitarfélagsins er að löndal 2.

Mælt er fyrir um grundvallarþætti stjórnslu og starfsemi sveitarfélaga í sveitarstjórnarlögum nr. 45/1998.

## 2. Grundvöllur reikningsskilanna

Ársreikningur Sveitarfélagsins Voga árið 2009 hefur að geyma ársreikning fyrir þær rekstrareiningar sem falla undir A hluta starfsemi sveitarfélagsins og ársreikning fyrir alla starfsemi þess, þ.e. A og B hluta, sbr 60. gr. sveitarstjórnarlaga nr. 45/1998

Til A hluta telst starfsemi sem að hluta eða öllu leyti er fjármögnuð með skatttekjum. Hér er um að ræða Aðalsjóð, Eignasjóð og Framfarasjóð. Til B hluta teljast fjárhagslega sjálfstæð fyrirtæki sem að hálfu eða meirihluta eru í eigu sveitarfélagsins, en rekstur þessara fyrirtækja er fjármagnaður með þjónustutekjum. Fyrirtæki sem falla undir B hluta starfsemi sveitarfélagsins eru Vatnsveita, Fráveita og Hafnarsjóður.

Þann 1. janúar 2008 var Framfarasjóður Sveitarfélagsins Voga stofnaður. Tilgangur hans er varsla og ávöxtun fjármuna af sölu eignarhluta sveitarfélagsins í Hitaveitu Suðurnesja hf. til lengri tíma litið. Markmiðið er að raunvextir fjármuna sjóðsins á hverjum tíma verði nýttir í rekstur og framkvæmdir sveitarfélagsins til þess að bæta þjónustu við íbúa sveitarfélagsins.

Ársreikningurinn er gerður samkvæmt kostnaðarverðsreglu og í samræmi við sveitarstjórnarlög, lög um ársreikninga nr. 3/2006, reglugerð um bókhald og ársreikninga sveitarfélaga nr. 944/2000 og auglýsingar ráðuneytis sveitarstjórnarmála um reikningsskil sveitarfélaga. Ársreikningurinn byggir í meginatriðum á sömu reikningsskilaaðferðum og árið áður að því undanskildu sem fram kemur í skýringu 3.

Stöður í efnahagsreikningi milli rekstrareininga í A hluta og viðskipti milli þeirra eru felld út í ársreikningi A hluta. Í ársreikningi fyrir A og B hluta eru felldar út stöður í efnahagsreikningi og viðskipti milli allra rekstrareininga sveitarfélagsins. Af viðskiptum milli rekstrareininga sveitarfélagsins má nefna álagða fasteignaskatta, húsaleigu Eignasjóðs og önnur innbyrðis viðskipti vegna kaupa á vöru og þjónustu.

## 3. Breytingar á reikningsskilaaðferðum

Á árinu breytti sveitarfélagið reikningsskilaaðferðum sínum á eftirfarandi hátt:

### a. Færsla leigusamninga fasteigna og annarra mannvirkja

Sveitarfélagið innleiddi á árinu álit Reikningsskila- og upplýsinganefndar sveitarfélaga 1/2010 *Færsla leigusamninga fasteigna og annarra mannvirkja í bókhaldi og reikningsskilum sveitarfélaga*. Innleiðing álitins fól í sér breytingu á reikningsskilaaðferðum sveitarfélagsins þar sem sveitarfélagið færir nú til eignar meðal varanlegra rekstrarfjármuna fasteignir og önnur mannvirki sem það hefur leigt til sín samkvæmt leigusamningum til lengri tíma en til þriggja ára og skuldbindingu vegna leigusamnings meðal langtímaskulda. Upptaka reikningsskilaaðferðar miðaðist við 31. desember 2009 og felur í sér afturvirka beitingu reikningsskilaaðferðar á þann hátt að bókfært verð eigna og skulda færðra í efnahag vegna innleiðingar reikningsskilaaðferðar miðast við að reikningsskilaaðferð hafi verið beitt frá samningsdegi. Til samræmis við álitid eru áhrif innleiðingar reikningsskilaaðferðarinnar færð á eiginfjárreikning 31. desember 2009 og lækkaði eigið fé sveitarfélagsins um 894,6 millj. kr. vegna þessa. Innleiðing reikningsskilaaðferðarinnar hefur ekki áhrif á samanburðarfjárhæðir.

### b. Færsla á lóðum og lendum

Sveitarfélagið innleiddi á árinu álit Reikningsskila- og upplýsinganefndar sveitarfélaga 2/2010 *Færsla á lóðum og lendum í bókhaldi og reikningsskilum sveitarfélaga*. Innleiðing álitins fól í sér breytingu á reikningsskilaaðferðum sveitarfélagsins þar sem sveitarfélagið færir nú til eignar meðal varanlegra rekstrarfjármuna lóðir og lendum sem það hefur leigutekjur af. Lóðir og lendum sem sveitarfélagið hefur leigutekjur af eru nú endurmetnar til gangvirðis, en þó eigi hærra verði en sem nemur núvirði framtíðarleigutekna samkvæmt fyrirliggjandi leigusamningum.

## Skýringar, frh.:

---

### 3. Breytingar á reikningsskilaaðferðum, frh.

#### b. Færsla á lóðum og lendum, frh.

Lóðir og lendur eru endurmetnar með reglubundnum hætti. Allar matsbreytingar vegna endurmats eru færðar á eiginfjárreikning. Innleiðing reikningsskilaaðferðarinnar miðaðist við 31. desember 2009 og eru lóðir og lendur sveitarfélagsins endurmetnar til gangvirðis miðað við þann dag. Vegna þessa hækkaði eigið fé sveitarfélagsins um 288,4 millj. kr. Innleiðing reikningsskilaaðferðarinnar felur ekki í sér afturvirka leiðréttingu á reikningsskilum sveitarfélagsins.

#### 4. Mikilvægar reikningsskilaaðferðir

Reikningsskilaaðferðum sem settar eru fram hér á eftir hefur verið beitt með samræmdum hætti á öllum þeim tímabilum sem birt eru í ársreikningnum, nema annað sé tekið fram.

##### a. Innlausn tekna

Skatttekjur eru færðar til tekna við álagningu þeirra en til lækkunar er færð reiknuð niðurfærsla vegna óinnheimtra skatttekna. Til skatttekna heyra útsvar, fasteignaskattur og framlög úr Jöfnunarsjóði sveitarfélaga, auk annarra tekna sem hafa ígildi skatta, svo sem lóðarleiga.

Tekjur af sölu þjónustu og vöru eru færðar þegar afhending hefur farið fram og kröfuréttur myndast.

Áfallnar vaxtatekjur eru færðar til tekna í samræmi við höfuðstól og skilmála vaxtaberandi krafna. Arðstekjur eru færðar til tekna þegar réttur til þeirra hefur myndast.

Hagnaður eða tap af sölu varanlegra rekstrarfjármuna er reiknað sem mismunur söluverðs og bókfærðs verðs og er hann færður í rekstrarreikning meðal rekstartekna eða -gjalda, eftir því sem við á.

##### b. Færsla gjalda

Útgjöld eru færð í ársreikninginn á því tímabili sem til þeirra er stofnað og kröfuréttur seljanda hefur myndast.

##### c. Verðlags- og gengisviðmið

Eignir og skuldir, sem bundnar eru verðlagsvísitölu eða gengi erlendra gjaldmiðla eru færðar í ársreikninginn miðað við verðlag eða gengi í árslok. Verðlagsbreytingar og gengismunur sem myndast er færður í rekstrarreikning.

##### d. Varanlegir rekstrarfjármunir

Varanlegir rekstrarfjármunir, aðrir en lóðir og lendur sem sveitarfélagið hefur leigutekjur af, eru færðir til eignar í efnahagsreikningi á kostnaðarverði að frádregnum afskriftum.

Leigðar eignir eru fasteignir sem sveitarfélagið leigir til sín samkvæmt leigusamningum sem eru að lágmarki til þriggja ára og eru ekki uppsegjanlegir af hálfu sveitarfélagsins innan árs frá upphafsdegi leigusamnings.

Kostnaðarverð leigðrar eignar telst vera gangverð hinnar leigðu eignar á samningsdegi eða núvirði lágmarksleigugreiðslna leigusamnings sé það lægra.

Þegar sveitarfélagið gerir samning um sölu og endurleigu á eign, þar sem sveitarfélagið endurleigir til sín hina seldu eign með leigusamningi sem fellur undir framangreint, er söluhagnaður sem myndast í viðskiptunum færður til lækkunar á bókfærðu verði leigueignar. Sölutap sem myndast í slíkum viðskiptum er gjaldfært á söludegi.

Við upphaflega færslu leigðra eigna í árslok 2009 er kostnaðarverð og uppsafnaðar afskriftir reiknaðar frá samningsdegi leigusamnings.

Lóðir og lendur sem sveitarfélagið hefur leigutekjur af eru færðar á gangverði eða núvirði framtíðarleigutekna samkvæmt fyrirliggjandi leigusamningum sé það lægra. Lóðir og lendur eru endurmetnar með reglubudnum hætti. Endurmat lóða og lendna er fært á eiginfjárreikning.



Skýringar, frh.: \_\_\_\_\_

**4. Mikilvægar reikningsskilaaðferðir, frh.:**

**e. Afskriftir varanlegra rekstrarfjármuna annarra en leigðra eigna**

Afskriftir eru reiknaðar sem fastur hundraðshluti miðað við áætlaðan nýtingartíma rekstrarfjármuna þar til 10% niðurlagsverði er náð. Áætlaður nýtingartími rekstrarfjármuna greinist þannig

Byggingar .....	40 ár
Hafnarmannvirki.....	10 ár
Veitukerfi.....	25 ár
Gatnakerfi.....	25 ár
Áhöld og búnaður.....	5 ár

Lóðir og lendur sem sveitarfélagið hefur leigutekjur af eru ekki afskrifaðar.

**f. Afskriftir leigðra eigna**

Afskriftir leigðra eigna eru reiknaðar sem fastur hundraðshluti miðað við leigutíma eða nýtingartíma sé hann styttri. Sé ljóst að sveitarfélagið eignist hina leigðu eign í lok leigutíma er miðað við nýtingartíma viðkomandi eignar. Keyptur búseturettur í leigðum eignum sem fæst endurgreiddur þegar búseturettur fellur niður er skilgreindur sem hrakvirði hinnar leigðu eignar. Afskriftartími leigðra eigna greinist þannig.

Fasteignir. .... 30-50 ár

**g. Stofnframlög og eignarhlutir í félögum**

Eignarhlutir í félögum og stofnframlög í byggðasamlögum eru færð á kostnaðarverði Framlög sveitarfélagsins til byggðasamlaga og ýmissa verkefna teljast hluti kostnaðar vegna viðeigandi málaflokks.

**h. Langtímakröfur**

Langtímakröfur eru færðar til eignar í samræmi við lánskjör. Næsta árs og gjaldfallnar afborganir langtímakrafna eru færðar meðal veltufjármuna í efnahagsreikningi

**i. Óinnheimtar skatttekjur og aðrar kröfur**

Óinnheimtar skatttekjur, aðrar kröfur og verðbréf eru færð niður til að mæta almennri áhættu sem fylgir kröfueign sveitarfélagsins, en hér er ekki um endanlega afskrift að ræða. Annars vegar er um að ræða niðurfærslu vegna krafna sem sérstaklega hafa verið metnar í tapshættu og hins vegar niðurfærslu til að mæta almennri áhættu. Niðurfærslan er dregin frá viðkomandi liðum í efnahagsreikningi.

**j. Handbært fé**

Sjóðir og bankainnstæður teljast til handbærs fjár.

**k. Eignir utan efnahagsreiknings**

Fjárfesting í landi sem ekki er leigt út og gatnagerðarframkvæmdum fyrir ársbyrjun 2002, hefur áður verið gjaldfærð og er ekki færð til eignar í efnahagsreikningi.

**l. Lífeyrisskuldbinding**

Lífeyrisskuldbinding vegna lífeyrisséttinda starfsmanna sveitarfélagsins er færð sem langtímaskuld í efnahagsreikningi á grundvelli tryggingarfæðilegrar úttektar fyrri hluta árs 2010. Reiknuð breyting á skuldbindingunni á árinu er gjaldfærð í rekstrarreikningi sbr. skýringu 15.

## Skýringar, frh.:

### 4. Mikilvægar reikningsskilaaðferðir, frh.:

#### m. Leiguskuldir

Við upphaflega skráningu skuldbindingar vegna leigusamninga er leiguskuld færð á gangvirði hinnar leigðu eignar eða núvirði lágmarksleigugreiðslna leigusamnings sé það lægra. Lágmarksleigugreiðslum er skipt í vaxtagjöld og afborganir á eftirstöðvum skulda. Vaxtagjöldunum er dreift á leigutímann miðað við virka vexti.

Lágmarksleigugreiðslur eru þær greiðslur á samningstíma sem leigutaka er skylt að greiða eða hann kann að verða krafinn um, að undanskilinni skilyrtri leigu, sem og viðhaldi, þjónustukostnaði, tryggingum og sköttum sem leigusali greiðir.

Við útreikning á núvirði lágmarksleigugreiðslu er miðað við ávöxtunarkröfu leigusala ef það er gerlegt að ákvarða hana, en ef ekki er miðað við lánskjör sveitarfélagsins af nýju fjármagni á þeim tíma sem samningur er gerður.

#### n. Langtímaskuldir

Langtímaskuldir eru færðar í efnahagsreikning í árslok eins og lánskjör segja til um. Næsta árs afborganir langtímaskulda eru færðar meðal skammtímaskulda.

#### o. Skuldbindingar utan efnahagsreiknings

Upplýsingar um ábyrgðir og skuldbindingar sveitarfélagsins utan efnahagsreiknings eru birtar í skýringu 20.

#### p. Fjárhagsáætlun

Fjárhagsáætlun sveitarfélagsins fyrir árið 2009 er birt sem samanburðarfjárhæðir í rekstrarreikningi, sjóðstreymisýfirliti og skýringum.

### 5. Rekstrartekjur

Rekstrartekjur greinast þannig.

	A hluti		A og B hluti	
	Ársreikningur 2009	Áætlun 2009	Ársreikningur 2009	Áætlun 2009
<b>Útsvar og fasteignaskattur</b>				
Útsvar.....	295.769.966	287.040.000	295.769.966	287.040.000
Fasteignaskattur .....	44.747.565	40.139.000	44.747.565	40.139.000
Lóðarleiga.....	12.128.530	11.888.000	12.128.530	11.888.000
	<u>352.646.061</u>	<u>339.067.000</u>	<u>352.646.061</u>	<u>339.067.000</u>
<b>Framlög og þjónustutekjur</b>				
Tekjujöfnunarframlag.....	42.423.240	37.370.000	42.423.240	37.370.000
Framlag vegna fasteignaskatts.....	14.494.277	14.044.000	14.494.277	14.044.000
Framlag vegna útgjaldajöfnunar.....	47.673.689	44.156.000	47.673.689	44.156.000
Framlög vegna grunnskóla.....	51.158.323	49.162.000	51.158.323	49.162.000
Önnur framlög.....	6.707.538	3.519.000	6.707.538	3.519.000
	<u>162.457.067</u>	<u>148.251.000</u>	<u>162.457.067</u>	<u>148.251.000</u>
Skatttekjur samtals .....	<u>515.103.128</u>	<u>487.318.000</u>	<u>515.103.128</u>	<u>487.318.000</u>
<b>Aðrar tekjur</b>				
Þjónustutekjur.....	43.049.924	38.732.000	77.191.482	70.380.000
Eignatekjur.....	3.138.719	3.565.000	3.138.719	3.565.000
Endurgreiðslur og tilfærslur.....	1.174.999	755.000	1.174.999	755.000
Aðrar tekjur .....	8.151.225	6.891.000	8.151.225	6.891.000
	<u>55.514.867</u>	<u>49.943.000</u>	<u>89.656.425</u>	<u>81.591.000</u>
Rekstrartekjur samtals. ....	<u>570.617.995</u>	<u>537.261.000</u>	<u>604.759.553</u>	<u>568.909.000</u>

## Skýringar, frh.:

### 6. Laun og launatengd gjöld

Laun og launatengd gjöld greinast þannig.

	A hluti		A og B hluti	
	Ársreikningur 2009	Áætlun 2009	Ársreikningur 2009	Áætlun 2009
Laun.....	293.601.628	279.194.000	295.669.306	279.194.000
Launatengd gjöld.....	62.440.792	53.837.000	62.881.963	53.837.000
Annar starfsmannatengdur kostnaður.....	171.308	1.555.000	171.308	1.555.000
	<u>356.213.728</u>	<u>334.586.000</u>	<u>358.722.577</u>	<u>334.586.000</u>
Lífeyrisskuldbinding, breyting....	( 1.696.831 )	7.700.000	( 1.696.831 )	7.700.000
Laun og launatengd gjöld samtals.....	<u>354.516.897</u>	<u>342.286.000</u>	<u>357.025.746</u>	<u>342.286.000</u>

Í árslok 2009 störfuðu 95 starfsmenn hjá sveitarfélaginu í 73,6 stöðugildum.

Laun bæjarstjórnar námu 4,6 millj. kr. á árinu 2009 og laun bæjarstjóra námu 7,7 millj. kr

### 7. Annar rekstrarkostnaður

Annar rekstrarkostnaður greinist þannig:

Vöru- og þjónustukaup.....	289.835.478	281.511.000	296.857.233	292.406.000
Skattar og önnur opinber gjöld .....	433.661	478.000	433.661	478.000
Styrkir, framlög og annar kostnaður...	<u>54.428.348</u>	<u>43.996.000</u>	<u>47.894.348</u>	<u>37.396.000</u>
Annar rekstrarkostnaður samtals.....	<u>344.697.487</u>	<u>325.985.000</u>	<u>345.185.242</u>	<u>330.280.000</u>

### 8. Fjármunatekjur og fjármagnsgjöld

Fjármunatekjur og (fjármagnsgjöld) greinast þannig:

Vaxtatekjur og verðbætur.....	193.564.824	231.760.000	193.564.824	231.760.000
Arður af eignarhlutum .....	6.872.694	5.000.000	6.872.694	5.000.000
Vaxtagjöld og verðbætur.....	( 50.670.175 )	( 67.855.000 )	( 72.439.360 )	( 95.815.000 )
Gengismunur.....	( 3.711.784 )	0	( 3.711.784 )	0
Fjármunatekjur og fjármagnsgjöld samtals.....	<u>146.055.559</u>	<u>168.905.000</u>	<u>124.286.374</u>	<u>140.945.000</u>

## Skýringar, frh.:

### 9. Heildaryfirlit um rekstur

Rekstur málaflokka, stofnana og fyrirtækja sveitarfélagsins greinist þannig.

	Ársreikningur 2009			Áætlun 2009
	Gjöld	Tekjur	Mismunur	Nettó
<b>Aðalsjóður</b>				
Útsvar og fasteignaskattur .....		353.877.463	353.877.463	339.067.000
Framlög úr Jöfnunarsjóði .....		162.457.067	162.457.067	148.251.000
Félagsþjónusta .....	51.424.105	1.188.627	( 50.235.478 )	( 38.039.000 )
Heilbrigðismál .....	51.000		( 51.000 )	( 300.000 )
Fræðslu- og uppeldismál .....	401.976.578	29.228.997	( 372.747.581 )	( 343.906.000 )
Meningarmál .....	28.578.294	2.695.973	( 25.882.321 )	( 24.905.000 )
Æskulýðs- og íþróttamál .....	116.562.192	13.520.660	( 103.041.532 )	( 104.627.000 )
Brunamál og almannavarnir .....	11.146.669		( 11.146.669 )	( 11.415.000 )
Hreinlætismál .....	17.779.189	12.494.173	( 5.285.016 )	( 5.964.000 )
Skipulags- og byggingarmál .....	13.276.994	3.032.665	( 10.244.329 )	( 7.596.000 )
Umferðar- og samgöngumál .....	14.397.635	866.000	( 13.531.635 )	( 4.868.000 )
Umhverfismál .....	15.089.744	1.823.863	( 13.265.881 )	( 10.339.000 )
Atvinnumál .....	113.544		( 113.544 )	( 500.000 )
Framlög til B-hluta .....	6.600.000		( 6.600.000 )	( 6.600.000 )
Sameiginlegur kostnaður .....	62.332.493	1.717.909	( 60.614.584 )	( 58.320.000 )
Breyting lífeyrisskuldbindingar .....	( 1.696.831 )		1.696.831	( 7.700.000 )
Framlag frá Framfarasjóði .....		55.430.078	55.430.078	218.787.000
Fjármunatekjur og fjármagnsgjöld .....	36.737.535	18.872.593	( 17.864.942 )	( 31.314.000 )
<b>Aðalsjóður samtals</b>	<b>774.369.141</b>	<b>657.206.068</b>	<b>( 117.163.073 )</b>	<b>49.712.000</b>
<b>A hluti sveitarfélagsins</b>				
Eignasjóður .....	35.093.647	361.477.821	326.384.174	141.420.000
Framfarasjóður .....	387.035.471	181.564.925	( 205.470.546 )	( 168.547.000 )
Innri færslur A hluta .....	( 429.193.301 )	( 429.193.301 )	0	0
<b>A hluti samtals</b>	<b>767.304.958</b>	<b>771.055.513</b>	<b>3.750.555</b>	<b>22.585.000</b>
<b>B hluti sveitarfélagsins</b>				
Vatnsveita .....	5.346.449	17.636.829	12.290.380	7.056.000
Fráveita .....	24.776.624	15.202.171	( 9.574.453 )	( 17.348.000 )
Hafnarsjóður .....	14.020.278	7.902.558	( 6.117.720 )	( 3.693.000 )
Innri færslur A og B hluta .....	( 6.600.000 )	( 6.600.000 )	0	0
<b>A og B hluti samtals</b>	<b>804.848.309</b>	<b>805.197.071</b>	<b>348.762</b>	<b>8.600.000</b>

Skýringar, frh.:

**10. Varanlegir rekstrarfjármunir**

**a. Bókfært verð**

**A hluti**

Varanlegir rekstrarfjármunir greinast þannig:

	Fastelgnir og lóðir og lendur	Gatnakerfi	Áhöld og tæki	Samtals
Heildarverð 1.1.2009 .....	237.938.591	169.820.723	22.397.688	430.157.002
Afskrifað áður .....	( 41.632.082 )	( 59.918.150 )	( 14.229.792 )	( 115.780.024 )
Bókfært verð 1.1.2009 .....	196.306.509	109.902.573	8.167.896	314.376.978
Viðbót á árinu .....	0	48.813.856	0	48.813.856
Selt á árinu .....	0	0	( 20.000 )	( 20.000 )
Endurmat lóða og lendna .....	288.359.399	0	0	288.359.399
Afskrifað á árinu .....	( 3.007.466 )	( 8.650.643 )	( 2.050.506 )	( 13.708.615 )
Bókfært verð 31.12. 2009 .....	481.658.442	150.065.786	6.097.390	637.821.618
Heildarverð 31.12.2009 .....	526.297.990	218.634.579	22.097.688	767.030.257
Afskrifað samtals .....	( 44.639.548 )	( 68.568.793 )	( 16.000.298 )	( 129.208.639 )
Bókfært verð 31.12.2009 .....	481.658.442	150.065.786	6.097.390	637.821.618
Afskriftarhlutföll .....	0,0-2,5%	4,0%	20,0%	

Leigðar eignir greinast þannig:

	Samtals
Fært í efnahag í árslok.....	865.788.816
Heildarverð 31.12.2009 .....	865.788.816
Fært í efnahag í árslok.....	( 91.842.225 )
Afskrifað samtals 31.12.2009.....	( 91.842.225 )
Bókfært verð 31.12.2009 .....	773.946.591
Afskriftarhlutföll .....	2,0-3,3%

Samantekið:

Varanlegir rekstrarfjármunir samtals í ársbyrjun .....	314.376.978
Varanlegir rekstrarfjármunir samtals í árslok.....	1.411.768.209

## Skýringar, frh.:

### 10. Varanlegir rekstrarfjármunir, frh.

#### a. Bókfært verð, frh.

##### A og B hluti

Varanlegir rekstrarfjármunir greinast þannig:

	Fasteignir og lóðir og lendur	Götur, veitur og höfn	Áhöld og tæki	Samtals
Heildarverð 1.1. 2009 .....	237.938.591	370.022.913	22.397.688	630.359.192
Afskrifað áður .....	( 41.632.082 )	( 133.291.969 )	( 14.229.792 )	( 189.153.843 )
Bókfært verð 1.1. 2009 .....	196.306.509	236.730.944	8.167.896	441.205.349
Viðbót á árinu .....	0	48.813.856	0	48.813.856
Selt á árinu .....	0	0	( 20.000 )	( 20.000 )
Endurmat lóða og lendna .....	288.359.399	0	0	288.359.399
Afskrift á árinu .....	( 3.007.466 )	( 21.428.205 )	( 2.050.506 )	( 26.486.177 )
Bókfært verð 31.12.2009 .....	481.658.442	264.116.595	6.097.390	751.872.427
Heildarverð 31.12.2009 .....	526.297.990	418.836.769	22.377.688	967.512.447
Afskrifað samtals .....	( 44.639.548 )	( 154.720.174 )	( 16.280.298 )	( 215.640.020 )
Bókfært verð 31.12.2009 .....	481.658.442	264.116.595	6.097.390	751.872.427
Afskriftarhlutföll .....	0,0-2,5%	4,0-10,0%	20,0%	

Leigðar eignir greinast þannig:

	Samtals
Fært í efnahag í árslok.....	865.788.816
Heildarverð 31.12.2009 .....	865.788.816
Fært í efnahag í árslok.....	( 91.842.225 )
Afskrifað samtals 31.12.2009.....	( 91.842.225 )
Bókfært verð 31.12.2009 .....	773.946.591
Afskriftarhlutföll .....	2,0-3,3%
Samantekið:	
Varanlegir rekstrarfjármunir samtals í ársbyrjun.....	441.205.349
Varanlegir rekstrarfjármunir samtals í árslok.....	1 525.819.018

## Skýringar, frh.:

### 10. Varanlegir rekstrarfjármunir, frh.

#### b. Fjárfesting

Fjárfesting í varanlegum rekstrarfjármunum á árinu sundurliðast þannig

	Fjárfesting 2009	Áætlun 2009
<b>A hluti</b>		
Gatnagerð og skrifstofumát		
Umhverfisverkefni, göngu- og hjóreiðastígar.....	48.813.856	50.000.000
Gatnagerð samtals	48.813.856	50.000.000
Aðrar eignir		
Landakaup.....		190.000.000
Aðrar eignir samtals	0	190.000.000
<b>A hluti</b>	<b>48.813.856</b>	<b>240.000.000</b>
<b>B hluti</b>		
Veitukerfi.....	0	30.000.000
<b>B hluti</b>	<b>0</b>	<b>30.000.000</b>
<b>A og B hluti</b>	<b>48.813.856</b>	<b>270.000.000</b>

#### c. Fasteignamat og váttryggingaverð

Brunabótamat, fasteignamat og bókfært verð varanlegra rekstrarfjármuna skiptist þannig:

	Brunabótamat	Fasteignamat	Bókfært verð 31.12.2009
Suðurgata 5, leikskóli .....	142.200.000	63.628.000	72.119.663
löndalur 2, skrifstofa .....	21.550.000	9.344.000	10.212.829
Aragerði 4 .....	10.700.000	5.000.000	741.488
Lóðir og lendur .....		1.029.855.000	288.359.399
Annað land .....			110.225.063
Gatnakerfi .....			150.065.786
Hafnarmannvirki .....			31.796.497
Veitukerfi .....			82.254.312
Vélar, áhöld, bifreiðar og búnaður .....			6.097.390
Leigðar eignir .....			773.946.591
			<u>1.525.819.018</u>

#### Þrátttrygging

Samkvæmt ákvæðum laga og reglugerðar um viðlagatryggingu eru götulýsing, veitu- og hafnarmannvirki tryggð vegna náttúruhamfara. Tryggingaverðmæti fráveitu nemur í árslok 142,1 millj. kr., vatnsveitu kr 58,5 millj. kr., götulýsing 64,0 millj. kr. og hafnar 509,8 millj. kr.

#### Tryggingaverð lausafjármuna

Tryggingaverð lausafjármuna greinist þannig:

	A hluti í þús. kr.	A og B hluti í þús. kr.
Grunnskóli .....	28.687	28.687
Leikskóli .....	7.602	7.602
Bókasafn .....	12.510	12.510
Íþróttahús og sundlaug .....	13.790	13.790
Skrifstofa sveitarfélagsins .....	5.042	5.042
	<u>67.631</u>	<u>67.631</u>

## Skýringar, frh.:

### 11. Stofnframlög og eignarhlutir í félögum

Stofnframlög og eignarhlutir í félögum greinast þannig

	Eignarhlutur	A hluti Bókfært verð	A og B hluti Bókfært verð
HS Orka hf .....	0,10%	6 109.284	6 109.284
HS Veitur hf. ....	0,10%	1.334.708	1.334.708
Suðurlindir ohf. ....	33,33%	1.500.000	1.500.000
Eignarhaldsfélagið Fasteign hf. ....	0,85%	43.783.652	43.783.652
Eignarhaldsfélag Suðurnesja hf. ....		8 560.550	8.560.550
Landskerfi bókasafna hf. ....	0,14%	205.233	205.233
Bláa lónið ehf. ....	0,03%	200.000	200.000
Lánasjóður sveitarfélaga ohf. ....	0,42%	37.561.827	37.561.827
Sorpeyðingarstöð Suðurnesja sf. ....	5,69%	13.203.325	13.203.325
Heilsufélag Reykjaness ehf. ....		100.000	100.000
		<u>112 558.579</u>	<u>112.558.579</u>

### 12. Langtímakröfur

Breyting langtímakrafna á árinu greinist þannig:

	A hluti	A og B hluti
Staða í ársbyrjun .....	31.662.431	31.662.431
Afborganir á árinu .....	( 2.684.732 )	( 2.684.732 )
Verðbætur .....	2.685.161	2.685.161
Áhrif endurflokkunar búseturéttar .....	( 19.338.645 )	( 19.338.645 )
Staða í árslok.....	<u>12.324.215</u>	<u>12.324.215</u>

Yfirlit um langtímakröfur:

Búseturéttur, verðbætur. ....	9 333.333	9.333.333
Aðrar langtímakröfur.....	2.990 882	2.990.882
Langtímakröfur samtals, þ.m.t. næsta árs afborganir ..	<u>12.324.215</u>	<u>12.324.215</u>
Næsta árs afborganir .....	( 2.990.882 )	( 2.990.882 )
Langtímakröfur samtals. ....	<u>9.333.333</u>	<u>9.333.333</u>

Afborganir langtímakrafna greinast þannig á næstu ár:

Árið 2010 .....	2 990.882	2.990 882
Síðar .....	9 333.333	9.333.333
Aðrar langtímakröfur samtals .....	<u>12.324.215</u>	<u>12.324.215</u>

Búseturéttur er verðtryggður með vísitölu neysluverðs og fæst greiddur við innlausn íbúða. Greiddur búseturéttur í upphafi er færður til eignar meðal leigðra eigna, en áfallnar verðbætur meðal langtímakrafna.

### 13. Skammtímakröfur

Niðurfærsla skammtímakrafna og verðbréfa greinist þannig

Niðurfærsla í ársbyrjun .....	72.000.000	72.000.000
Afskrifað á árinu .....	( 2.623.804 )	( 2.623.804 )
Niðurfærsla, breyting á árinu ..	35.831.054	35.831.054
Niðurfærsla í árslok .....	<u>105.207.250</u>	<u>105.207.250</u>



## Skýringar, frh.:

### 14. Eigið fé

Yfirlit um eiginfjárreikning:

	A hluti	A og B hluti
Eigið fé 1.1. 2009 .....	1.585.068.106	1 527.642.130
Framlag til Hafnarsjóðs .....	( 55.789.780 )	0
Leiðréttir eignarhlutir í samstarfsverkefnum á Suðurnesjum .....	( 45 864.422 )	( 45.864.422 )
Endurmat lóða og lendna .....	288.359.399	288.359 399
Áhrif afturvirkra breytinga á reikningsskilaaðferðum .....	( 894 616.430 )	( 894.616.430 )
Rekstrarniðurstaða ársins .....	3.750.555	348.762
Eigið fé 31.12. 2009 .....	<u>880 907 428</u>	<u>875.869.439</u>

Undanfarin ár hefur hluti framlaga til samstarfsverkefna sveitarfélaga á Suðurnesjum verið færður til eignar meðal áhættufjármuna. Árið 2009 var ákveðið að breyta um aðferð við færslu þessara framlaga og eru þau nú gjaldfærð í rekstrarreikningi. Samhliða því voru fyrri eignfærslur vegna þessara framlaga bakfærðar yfir eiginfjárreikning.

Áhrif afturvirkra breytinga á reikningsskilaaðferðum:

Reikningsskila- og upplýsinganefnd sveitarfélaga gaf á árinu 2010 út álit 1/2010 *Færsla leigusamninga fasteigna og annarra mannvirkja*. Innleiðing álitsins hafði í för með sér breytingu á reikningsskilaaðferðum sveitarfélagsins. Áhrif þess á bókfært eigið fé þann 31. desember 2009 nam 894,6 millj. kr. til lækkunar og greinast áhrif breytingarinnar þannig:

	A hluti	A og B hluti
Leigðar eignir, upphaflegt kostnaðarverð.....	865.788.816	865.788.816
Leigðar eignir, uppsafnaðar afskriftir.....	( 91.842.225 )	( 91.842.225 )
Áhrif endurflokkunar búseturéttar.....	( 19.338.645 )	( 19.338.645 )
Leiguskuldir .....	( 1.649 224 376 )	( 1.649.224.376 )
	<u>( 894.616.430 )</u>	<u>( 894.616.430 )</u>

### 15. Lífeyrisskuldbinding

Á sveitarfélaginu hvílir skuldbinding vegna lífeyrisréttinda starfsmanna sveitarfélagsins. Reiknuð lækkun á árinu á lífeyrisréttindum er færð í rekstrarreikning og til lækkunar á lífeyrisskuldbindingunni. Greiddur lífeyrir á árinu að fjárhæð 1,5 millj. kr., er færður til lækkunar á lífeyrisskuldbindingunni. Breyting á lífeyrisskuldbindingu á árinu 2009 greinist þannig:

	A hluti	A og B hluti
Lífeyrisskuldbinding 1.1. 2009. ....	71.447.089	71.447.089
Reiknuð lækkun lífeyrisskuldbindingar á árinu .....	( 1.696.831 )	( 1 696.831 )
Greitt vegna lífeyrisskuldbindingar á árinu.....	( 1.463.011 )	( 1.463.011 )
Lífeyrisskuldbinding 31.12. 2009 ...	<u>68.287.247</u>	<u>68.287.247</u>

## Skýringar, frh.:

### 16. Leiguskuldir

Sveitarfélagið hefur gert leigusamninga um fasteignir sem færðir eru til skuldar í efnahagsreikningi. Leigusamningar eru bæði tengdir vísitölu og gengi evru. Leigusamningar greinast þannig:

	Gengistryggðir samningar	Verðtryggðir samningar	Samtals
<b>A hluti</b>			
Staða samninga, þ.m.t. næsta árs afborgun . . . . .	991.097.962	658.126.414	1 649.224.376
Næsta árs afborgun.....	( 58 575.781 )	( 36 170.310 )	( 94.746.091)
Langtímahluti leiguskulda.....	932.522.181	621.956.104	1.554.478.285
<b>A og B hluti</b>			
Staða samninga, þ.m.t. næsta árs afborgun.....	991.097.962	658.126.414	1.649.224.376
Næsta árs afborgun... . . . .	( 58.575.781 )	( 36.170.310 )	( 94.746.091)
Langtímahluti leiguskulda.....	932.522.181	621.956.104	1 554.478.285

Aðrir upplýsingar um leigusamninga.

	Leigutími	Afvöxtunar- stuðull	Bókfært verð (núvirði lágmarks leigugreiðslna)
Stóru-Vogaskóli .....	2004-2034	7,1%	326.279.258
Stóru-Vogaskóli, viðbygging .....	2005-2035	7,1%	478.844.301
Íþróttahús .....	2006-2035	7,5%	317.366.724
Íþróttahús, viðbygging .....	2007-2037	6,6%	230.970.830
Íþróttahús, viðauki .....	2007-2037	7,6%	24.556.138
Gervigrasvöllur .. . . . .	2008-2038	6,9%	19.524.748
Leikskóli .....	2008-2038	5,6%	39.862.336
Búmenn þjónusturými .....	2008-2058	4,0%	192.567.963
Búmenn íbúð 106 .....	2008-2058	3,9%	9.626.039
Búmenn íbúð 107 .....	2008-2058	3,9%	9.626.039
			<u>1.649.224.376</u>

Leigugreiðslur vegna Stóru-Vogaskóla, íþróttamannvirkja og leikskóla koma til endurskoðunar á 5 ára fresti á leigutíma. Ef ekki nást samningar við Eignarhaldsfélagið Fasteign hf., sem er leigusali þessara eigna, um leiguverð er sveitarfélaginu heimilt að kaupa hinar leigðu eignir á framreiknuðum byggingarkostnaði.

Eignarhaldsfélagið Fasteign hf. hefur veitt sveitarfélaginu 28,5% afslátt út árið 2010 af leigugreiðslum vegna leigusamninga sem sveitarfélagið hefur gert við félagið og er tekið tillit til þess við útreikning á núvirði lágmarksleigugreiðslna í árslok 2009.

Ónúvirtar lágmarksleigugreiðslur samninga greinast þannig í þúsundum króna:

	Árið 2010	Árið 2011	Árið 2012	Árið 2013	Árið 2014	Síðar	Samtals
Stóru-Vogaskóli .....	19.413	28.381	28.381	28.381	28.381	551 073	684.010
Stóru-Vogaskóli, viðbygg . . . . .	28.617	40.913	40.913	40.913	40.913	845 530	1.037.799
Íþróttahús .....	19.653	28.056	28.056	28.056	28 056	589 175	721.052
Íþróttahús, viðbygging . . . . .	12.794	18.468	18.468	18.468	18.468	412.459	499.125
Íþróttahús, viðauki .....	1.494	2.143	2.143	2.143	2.143	48.921	58.987
Gervigrasvöllur . . . . .	1.115	1.591	1.591	1 591	1.591	36.727	44.206
Leikskóli .....	1.886	2.817	2.817	2.817	2 817	66.425	79.579
Búmenn þjónusturými ....	8.899	8.899	8.899	8.899	8.899	384.159	428.654
Búmenn íbúð 106 .....	438	438	438	438	438	18 893	21.083
Búmenn íbúð 107 .....	438	438	438	438	438	18.893	21 083
Samtals .....	<u>94.747</u>	<u>132.144</u>	<u>132.144</u>	<u>132 144</u>	<u>132.144</u>	<u>2.972.255</u>	<u>3.595 578</u>

Greiðslur vegna leigusamninga námu 133,9 millj. kr. á árinu 2009

## Skýringar, frh.:

### 17. Langtímaskuldir

Breyting langtímalána á árinu greinist þannig.

	Gengistryggð lán	Verðtryggð lán	Samtals
<b>A hluti</b>			
Staða lána í ársbyrjun .....	8.974.373	344.223.917	353.198.290
Afborganir af lánum .....	( 6.417.548 )	( 37.862.253 )	( 44.279.801 )
Verðbætur og gengismunur .....	3 711.784	27.633.246	31.345.030
Staða lána í árslok .....	6.268.609	333.994.910	340.263.519
<b>A og B hluti</b>			
Staða lána í ársbyrjun .....	8.974.373	489.913.144	498.887.517
Afborganir af lánum .....	( 6.417.548 )	( 52.641.316 )	( 59.058.864 )
Verðbætur og gengismunur .....	3 711 784	42.319.021	46.030.805
Staða lána í árslok .....	6.268 609	479.590.849	485.859.458

Lántaka í erlendum gjaldmiðlum er hjá innlendum fjármálastofnunum.

Yfirlit um langtímaskuldir:

	A hluti	A og B hluti
Skuldir í erlendum myntum, vextir 1,49% - 1,97% .....	6.268.609	6.268.609
Skuldir í íslenskum krónum, vextir 4,25% - 6,7% .....	333.994.910	479.590.849
Langtímaskuldir samtals, þ.m.t. næsta árs afborganir .....	340.263.519	485.859.458
Næsta árs afborganir .....	( 42 610.432 )	( 58.087.806 )
Langtímaskuldir samtals .....	297.653.087	427.771.652

Framangreind vaxtahlutföll eru í samræmi við gildandi vaxtakjör í árslok 2009.

Afborganir af langtímaskuldum greinast þannig á næstu ár:

Árið 2010 .....	42.610.432	58.087.806
Árið 2011 .....	36.361.432	51.838.806
Árið 2012 .....	93 809.219	104 727 427
Árið 2013 .....	31.635.343	42.553.551
Árið 2014 .....	29 660.327	40.578.535
Síðar .....	106.186.766	188 073.333
Langtímaskuldir samtals, þ.m.t. næsta árs afborganir .....	340.263.519	485.859.458

### 18. Heildaryfirlit um fjárhagsstöðu A og B hluta í árslok

Eignir, skuldir og eigið fé svertarfélagsins greinist þannig:

	Eignarhluti	Eignir	Skuldir	Eigið fé
A-hluti .....	100%	3.023.271 934	2 142.364.506	880 907.428
Vatnsveita .....	100%	40.126 804	0	40.126.804
Fráveita .....	100%	74.865.720	143.552.711	( 68 686.991 )
Hafnarsjóður .....	100%	32.788 400	9.266 202	23.522.198
Millifærslur, innbyrðis staða .....		( 38.339 517 )	( 38.339.517 )	0
Heildarstaða sveitarfélagsins 31.12.2009 .....		3.132.713 341	2.256.843.902	875 869 439

## Skýringar, frh.:

### 19. Framfarasjóður Sveitarfélagsins Voga

Stofnframlag til Framfarasjóðs Svartarfélagins Voga var 1.256 millj. kr. í ársbyrjun 2008 en bankainnstæður sjóðsins námu alls 1.369 millj. kr. í árslok 2009 eftir ráðstöfun raunvaxta og verðbóta að fjárhæð 387,0 millj. kr. á árinu.

Yfirlit um Framfarasjóð á árinu:

Flutt frá fyrra ári.....	1.461.470.546
Ávöxtun á árinu.....	181.564.925
Ráðstöfun verðtryggingar til Eignasjóðs.....	( 331.605.393 )
Ráðstöfun raunvaxta til Aðalsjóðs.....	( 55.430.078 )
Staða í árslok.....	<u>1.256.000.000</u>

Yfirlit um stöðu Framfarasjóðs í árslok:

Innstæður á bankareikningum.....	1.369.225 093
Skuld við Aðalsjóð.....	( 113.225 093 )
Staða í árslok.....	<u>1.256.000.000</u>

Ákvörðun um að ganga á höfuðstól sjóðsins krefst tveggja umræðna í sveitarstjórn samkvæmt samþykktum sjóðsins. Átta vikur skulu líða milli umræðna og skal síðari umræðu lokið áður en fyrri umræða um fjárhagsáætlun sveitarfélagsins fer fram. Til að tillaga um að ganga á höfuðstól hljóti samþykki skal hún njóta stuðnings meirihluta sveitarstjórnar við báðar umræður í sveitarstjórn. Bæjarráð skal afla álits óháðra sérfræðinga á nauðsyn ráðstöfunarinnar til hagsbóta fyrir íbúa sveitarfélagsins og skal það álit kynnt bæjarfulltrúum og bæjarbúum með auglýsingu og á borgarafundi áður en síðari umræða um tillöguna fer fram.

Ákveðið var á fundi bæjarstjórnar þann 19. desember 2008 að vísa til seinni umræðu tillögu þess efnis að undanþága yrði veitt frá samþykktum sjóðsins þannig að vextir árána 2008 og 2009 verði nýttir til reksturs og framkvæmda en að ekki yrði gengið á stofnframlagið. Var íbúafundur haldinn um tillöguna þann 13. janúar 2009. Var tillagan samþykkt við seinni umræðu þann 29. janúar 2009.

### 20. Skuldbindingar utan efnahagsreiknings

#### Ábyrgð

Sveitarfélagið ábyrgist ásamt Reykjanesbæ, Sandgerðisbæ og Sveitarfélaginu Garði greiðslur á skuldabréfum að fjárhæð um 1.404 millj. kr. vegna sameiginlegra fyrirtækja og stofnana á vegum sveitarfélaganna. Um er að ræða Sorpeyðingarstöðvar og Fjölbrautarskóla Suðurnesja. Hlutfallsleg ábyrgð sveitarfélagsins í framangreindum skuldum telst vera um 5,85% af heildarskuldunum.

#### Uppbyggingarverfi

Sveitarfélagið hefur gert samning við einkahlutafélag um uppbyggingu íbúða í Grænuborgarhverfi. Samningur um uppbyggingu í hverfinu var gerður þann 6. mars 2008 og er í samræmi við útboðs- og verklýsingu fyrir hverfið frá því í apríl 2005. Samkvæmt samningunum sér einkahlutafélagið um framkvæmdir við gerð gatna, lagna, opinna svæða ofl., auk þess sem félagið mun láta af hendi og afsala til sveitarfélagsins lóðum til byggingar grunnskóla og leikskóla

Sveitarfélagið Vogar fer með skyldur sveitarfélags gagnvart svæðunum, sem felast m.a. í því að annast um gerð svæðisskipulags, aðalskipulags og deiliskipulags, veitingu byggingarleyfa, annast byggingareftirlit og vinnu að sameiginlegum velferðarmálum fyrir væntanlega íbúa svæðanna eftir því sem lög ákveða og fært þykir á hverjum tíma.

**20. Skuldbindingar utan efnahagsreiknings, frh.**

Óhundur ma.

Sveitarfélaginu hefur verið stefnt af verktaka til greiðslu skuldar að fjárhæð 15,2 millj. kr. en á móti telur sveitarfélagið sig eiga gagnkröfu á hendur stefnanda fyrir verulegum hluta kröfunnar. Stefnan var þingfest í Héraðsdómi Reykjaness þann 11. febrúar 2009. Sveitarfélagið hefur viðurkennt greiðsluskyldu að hluta og greiddi í ársbyrjun 2010 2,4 millj. kr. vegna þessa en ágreiningur er um minsmuninn. Málið verður flutt fyrir dómstólum í maí 2010

**21. Tengdir aðilar**

Aðal- og varamenn í sveitarstjórn auk æðstu stjórnenda sveitarfélagsins eru skilgreindir sem tengdir aðilar sveitarfélagsins. Makar þessara aðila og ófjárráða börn og aðrir fjárhagslega háðir einstaklingar falla einnig undir skilgreininguna ásamt fyrirtækjum í eigu eða undir stjórn þessara aðila.

Á árinu náðu viðskipti sveitarfélagsins við tengda aðila eingöngu til hefðbundinnar þjónustu sem sveitarfélagið veitir og opinberra gjalda sem lögð eru á tengda aðila. Viðskiptin eru á sömu forsendum og þegar um ótengda aðila er að ræða og eru skilyrði og skilmálar viðskiptanna sambærileg og við ótengda aðila. Við ákvörðun um viðskipti við tengda aðila er farið að hæfisreglum 19. gr. sveitarstjórnarlaga.

## Skýringar, frh.:

### 22. Lykiltölur

Yfirlit um lykiltölur:

	A hluti		A og B hluti	
	Ársreikningur	Áætlun	Ársreikningur	Áætlun
<b>Í hlutfalli við rekstrartekjur:</b>				
Útsvar .....	51,9 %	53,4 %	48,9 %	50,4 %
Fasteignaskattur .....	7,8 %	7,5 %	7,4 %	7,1 %
Framlög Jöfnunarsjóðs.....	28,5 %	27,6 %	26,9 %	26,1 %
Lóðarleiga.....	2,1 %	2,2 %	2,0 %	2,1 %
Skatttekjur samtals.....	90,3 %	90,7 %	85,2 %	85,7 %
Aðrar tekjur .....	9,7 %	9,3 %	14,8 %	14,3 %
Rekstrartekjur samtals .....	100,0 %	100,0 %	100,0 %	100,0 %
Laun og launatengd gjöld.....	62,1 %	63,7 %	59,0 %	60,2 %
Annar rekstrarkostnaður.....	60,4 %	60,7 %	57,1 %	58,1 %
Rekstrarniðurstaða fyrir afskriftir .....	122,5 %	124,4 %	116,1 %	118,3 %
Afskriftir.....	2,4 %	2,8 %	4,4 %	5,0 %
Fjármunatekjur og fjármagnsgjöld. ....	( 25,6 % )	( 31,4 % )	( 20,6 % )	( 24,8 % )
	99,3 %	95,8 %	99,9 %	98,5 %
Rekstrarniðurstaða.....	0,7 %	4,2 %	0,1 %	1,5 %
Veltufé frá rekstri.....	7,8 %	17,7 %	11,3 %	20,2 %
Fjárfestingarhreyfingar.....	( 8,1 % )	( 44,2 % )	( 7,6 % )	( 47,0 % )
<b>Í krónum á íbúa:</b>				
<b>Rekstur:</b>				
Skatttekjur.....	431.049	407.797	431.049	407.797
Aðrar tekjur .....	46.456	41.793	75.026	68.277
Laun og launatengd gjöld .....	( 296.667 )	( 286.432 )	( 298.766 )	( 286.432 )
Annar rekstrarkostnaður .....	( 288.450 )	( 272.791 )	( 288.858 )	( 276.385 )
Afskriftir.....	( 11.472 )	( 12.812 )	( 22.164 )	( 24.007 )
Fjármunatekjur og (fjármagnsgjöld).....	122.222	141.343	104.005	117.946
Rekstrarniðurstaða. ....	3.139	18.900	292	7.197
<b>Sjóðstreymi:</b>				
Veltufé frá rekstri .....	37.178	79.475	57.313	96.096
Handbært fé frá rekstri .....	26.146	77.802	46.259	94.423
	<b>A hluti</b>		<b>A og B hluti</b>	
	<b>2009</b>	<b>2008</b>	<b>2009</b>	<b>2008</b>
<b>Efnahagur:</b>				
Eignir.....	2.529.935	1.726.886	2.621.517	1.785.133
Eigið fé.....	737.161	1.304.583	732.945	1.257.319
Skuldir og skuldbindingar.....	1.792.774	422.303	1.888.572	527.814
Langtímaskuldir í hlutfalli við veltufé frá rekstri, mælt í árum .....	7,66	1,60	7,09	2,05
Veltufjárlutfall - veltufjármunir/ skammtímaskuldir.....	6,27	11,35	6,75	11,72
Eiginfjárlutfall - eigið fé/ heildarfjármagn .....	0,29	0,76	0,28	0,70

## Skýringar, frh.:

### 22. Lykiltölur, frh.:

Yfirlit um lykiltölur A hluta síðustu fimm ár á verðlagi hvers árs.

	2009	2008	2007	2006	2005
<b>Í hlutfalli við rekstrartekjur:</b>					
Útsvar .....	51,9 %	54,0 %	52,0 %	53,0 %	49,4 %
Fasteignaskattur .....	7,8 %	7,3 %	6,9 %	6,5 %	6,6 %
Framlög Jöfnunarsjóðs.....	28,5 %	29,1 %	29,6 %	29,7 %	29,4 %
Lóðarleiga.....	2,1 %	2,0 %	2,0 %	1,8 %	4,1 %
Skatttekjur samtals.....	90,3 %	92,4 %	90,5 %	91,0 %	89,5 %
Aðrar tekjur .....	9,7 %	7,6 %	9,5 %	9,0 %	10,5 %
Rekstrartekjur samtals .....	100,0 %	100,0 %	100,0 %	100,0 %	100,0 %
Laun og launatengd gjöld.....	62,1 %	56,3 %	54,7 %	63,7 %	63,1 %
Annar rekstrarkostnaður .....	60,4 %	54,4 %	42,7 %	41,6 %	36,7 %
Afskriftir.....	2,4 %	2,3 %	1,6 %	1,9 %	3,1 %
Óvenjulegir liðir .....	0,0 %	0,0 %	0,0 %	0,0 %	( 24,7% )
Fjármunatekjur og fjármagnsgjöld.....	( 25,6% )	( 37,0% )	( 215,0% )	5,9 %	9,0 %
	99,3 %	76,0 %	( 116,0% )	113,1 %	87,2 %
Rekstrarniðurstaða, (neikvæð) ..	0,7 %	24,0 %	216,0 %	( 13,1% )	12,8 %
Veltufé frá (til) rekstrar....	7,8 %	36,7 %	20,3 %	( 6,0% )	( 3,7% )
Fjárfestingarhreyfingar.....	( 8,1% )	( 10,6% )	232,2 %	19,1 %	28,0 %
<b>Í krónum á íbúa:</b>					
<b>Rekstur:</b>					
Skatttekjur.....	431.049	456.031	393.823	366.263	324.954
Aðrar tekjur .....	46.456	37.589	41.653	36.257	50.005
Laun og launatengd gjöld .....	( 296.667 )	( 277.970 )	( 238.005 )	( 263.653 )	( 236.594 )
Annar rekstrarkostnaður .....	( 288.450 )	( 268.595 )	( 185.789 )	( 167.481 )	( 137.474 )
Afskriftir.....	( 11.472 )	( 11.407 )	( 6.863 )	( 7.622 )	( 11.590 )
Fjármunatekjur og (fjármagnsgjöld).....	122.223	182.524	935.607	( 23.562 )	( 33.657 )
Óvenjulegir liðir.....	0	0	0	0	92.771
Rekstrarniðurstaða.....	3.139	118.172	940.426	( 59.798 )	48.415
<b>Sjóðstreymi:</b>					
Veltufé frá (til) rekstrar.....	36.566	179.798	97.946	( 23.961 )	( 13.841 )
Handbært fé frá (til) rekstrar ..	26.146	37.583	223.352	( 17.563 )	( 13.841 )
<b>Efnahagur:</b>					
Eignir .....	2.529.935	1.726.885	1.696.891	627.206	831.240
Eigið fé.....	737.161	1.304.582	1.176.726	218.764	375.221
Skuldir og skuldbindingar... ..	1.792.774	422.303	520.165	408.442	456.019

## Skýringar, frh.:

### 22. Lykiltölur, frh.:

Aðrar lykiltölur:	2009	2008	2007	2006	2005
Langtímaskuldir í hlutfalli við veltufé frá rekstri mælt í árum .....	7,66	1,60	3,18		
Veltufjárhlutfall - veltufjármunir/ skammtímaskuldir.....	6,27	11,35	5,99	1,06	3,98
Eiginfjárhlutfall - eigið fé/heildar- fjármagn.....	0,29	0,76	0,69	0,35	0,45
Útsvarprósenta ...	13,03%	13,03%	13,03%	13,03%	13,03%
Fasteignaskattsprósenta, A-liður .	0,28%	0,28%	0,30%	0,30%	0,36%
Fasteignaskattsprósenta, B-liður .....	1,32%	1,32%	0,88%	0,44%	
Fasteignaskattsprósenta, C-liður, áður B-liður.....	1,40%	1,40%	1,50%	1,50%	1,50%
<b>Íbúafjöldi</b> (heimild. Hagstofa Íslands):					
Íbúafjöldi 1. desember.....	1.195	1.215	1.225	1.106	1.018
Breyting frá fyrra ári..... (	1,6%)	( 0,8%)	10,8 %	8,6 %	17,6 %



## Skýringar, frh.:

### 22. Lykiltölur, frh.:

Í yfirliti þessu er borin saman ráðstöfun skatttekna til einstakra málaflokka í A hluta síðustu þrjú árin. Þjónustutekjur og aðrar tekjur sem tilheyra einstökum málaflokkum hafa verið dregnar frá gjöldum viðkomandi málaflokks. Fjárhæðir eru í þús. kr og á verðlagi hvers árs

	2009	Hlutfall af skattt.	2008	Hlutfall af skattt.	2007	Hlutfall af skattt.
<b>Aðalsjóður</b>						
Skatttekjur .....	516.335	100,0%	555.038	100,0%	482.434	100,0%
Félagsþjónusta .....	( 50.235 )	( 9,7% )	( 32.922 )	( 3,7% )	( 17.690 )	( 3,1% )
Heilbrigðismál .....	( 51 )	0,0%	( 561 )	( 0,1% )	( 561 )	0,0%
Fræðslu- og uppeldismál .....	( 372.748 )	( 72,2% )	( 346.596 )	( 56,5% )	( 272.561 )	( 63,6% )
Menningarmál .....	( 25.882 )	( 5,0% )	( 21.446 )	( 4,3% )	( 20.663 )	( 2,2% )
Æskulýðs- og íþróttamál .....	( 103.042 )	( 20,0% )	( 95.737 )	( 13,9% )	( 67.248 )	( 15,5% )
Brunamál og almannavarnir .....	( 11.147 )	( 2,2% )	( 11.851 )	( 2,7% )	( 13.058 )	( 1,6% )
Hreinlætismál .....	( 5.285 )	( 1,0% )	( 5.011 )	( 0,9% )	( 4.343 )	( 1,2% )
Skipulags- og byggingarmál .....	( 10.244 )	( 2,0% )	( 12.798 )	( 3,0% )	( 14.316 )	( 3,2% )
Umferðar- og samgöngumál .....	( 13.532 )	( 2,6% )	( 14.084 )	( 0,8% )	( 3.790 )	( 1,0% )
Umhverfismál .....	( 13.266 )	( 2,6% )	( 18.225 )	( 2,4% )	( 11.573 )	( 3,5% )
Atvinnumál .....	( 114 )	0,0%	( 1.549 )	0,1%	703	0,0%
Framlög til B-hluta .....	( 6.600 )	( 1,3% )	( 6.600 )	( 1,4% )	( 6.600 )	0,0%
Sameiginlegur kostnaður .....	( 60.615 )	( 11,7% )	( 59.108 )	( 9,6% )	( 46.205 )	( 16,1% )
Breyting lífeyrisskuldbindingar .....	1.697	0,3%	( 10.572 )	( 1,0% )	( 5.031 )	0,0%
Framlag frá Framfarasjóði .....	55.430	10,7%	80.077	0,0%	0	0,0%
Fjármunatekjur og fjármagnsgjöld .....	( 17.865 )	( 3,5% )	( 38.074 )	239,7%	1.156.176	( 2,5% )
Aðalsjóður samtals	( 117.164 )	( 22,8% )	( 40.019 )	239,5%	1.155.674	( 13,5% )
<b>Aðrir sjóðir í A hluta</b>						
Eignasjóður .....	326.384	63,2%	( 21.873 )	( 3,9% )	( 3.652 )	( 0,8% )
Framfarasjóður .....	( 205.471 )	( 39,8% )	205.471	37,0%	0	0,0%
A hluti samtals	3.749	0,7%	143.579	25,9%	1.152.022	238,8%

Fjárfesting A hluta á árunum 2007 til 2009 greinist þannig eftir málaflokkum í þús. kr

	2009	%	2008	%	2007	%
Félagsþjónusta .....	0	0,0 %	0	0,0 %	22.683	65,7 %
Skipulags- og byggingarmál .....	0	0,0 %	0	0,0 %	21.350	61,8 %
Sameiginlegur kostnaður .....	0	0,0 %	5.053	11,1 %	5.000	14,5 %
Umferðar- og samgöngumál .....	48.814	100,0 %	40.441	88,9 %	( 14.509 )	( 42,0% )
	48.814	100,0 %	45.494	100,0 %	34.524	100,0 %

